



Mobilny kuferek wizażystki

CHECKLIST

KAMILLA JASTRZĘBSKA "FENIKS STYLE" SZKOŁA WIZAŻU

WERSJA BEZPŁATNA 1.0 KWIECIEŃ 2024



O MNIE

serce akademii i Dyrektor Artystyczny szkoły

KAMILA JASTRZĘBSKA



Od 2011 roku Dyplomowana Mistrzyni Wizażu

- zaangażowanie, pasja oraz osobista empatia Mistrzyni pozwoliły budować unikalną, magiczną więź z wieloma wspaniałymi kobietami, które przez lata były klientkami, kursantkami i absolwentkami „Feniks Style

Od 2014 roku przewodnicząca komisji egzaminacyjnej nadającej tytuł zawodowy WIZAŻYSTKA - STYLISTKA

- zainicjowała stworzenie komisji w Kujawsko – Pomorskiej Izbie Rzemiosła i Przedsiębiorczości w Bydgoszczy
- przewodniczy komisji w zawodzie wizażystka – stylistka (514208) podczas egzaminów czeladniczych i mistrzowskich

@feniksstyle




OMNIE

serce akademii i Dyrektor Artystyczny szkoły
KAMILLA JASTRZEBSKA

W towarzystwie Very Peri




Kolor roku 2022
Very Peri 17-3938 to ciekawy, niebiesko-fioletowy kolor, który łączy w sobie niebieski i fioletowy. Jest to kolor, który łączy w sobie niebieski i fioletowy. Jest to kolor, który łączy w sobie niebieski i fioletowy.



uroda Wake up! Magenta is coming

Nie ma lepszej okazji na odświeżenie opłótnienia i wstąpienie w życie juro niż wiosna.



W tym roku przebudź się z odnową i z podjęciem wyzwania: pielęgnacja skóry, która zapewnia ci pewność siebie, przetrwanie trudnych chwil, które nie wyrażają się w kolorze. Magenta jest to kolor, który łączy w sobie niebieski i fioletowy.

Nieskończone możliwości
Nieskończone możliwości to nie tylko kolor, który łączy w sobie niebieski i fioletowy, ale także kolor, który łączy w sobie niebieski i fioletowy.

Amiński makijaż
Makijaż wiosny jest wyjątkowo nie od dziś, ale w tym roku przebudź się z odnową i z podjęciem wyzwania: pielęgnacja skóry, która zapewnia ci pewność siebie, przetrwanie trudnych chwil, które nie wyrażają się w kolorze.

Instagramowe hity
Na Instagramie wciąż królują fryzury, makijaż graficzny i kreatywny makijaż.



Wykształcenie

- wyższe wykształcenie z zakresu finansów i zarządzania
- uprawnienia pedagogiczne Instruktora Praktycznej Nauki Zawodu

Doświadczenie

- 16 letnie doświadczenie zawodowe gwarantuje najwyższy poziom kształcenia
- 6 rok prowadzi z powodzeniem Rocznią Szkołę Wizażu i Stylizacji
- autorka ponad 40 artykułów dla magazynów branżowych o tematyce wizażu i analizy kolorystycznej

@feniksstyle



O MNIE

serce akademii i Dyrektor Artystyczny szkoły

KAMILLA JASTRZEBSKA



Jej pasją jest

- taniec, kino, kocha zwierzęta, posiada dyplom kucharza, więc gdy tylko czas jej na to pozwala, gotuje wymyślne potrawy dla rodziny
- wegetarianka, której od czasu do czasu zdarza się zgrzeszyć
- właścicielka słodkiej Leelo, suczki rasy Basenji, która czasami pomaga w zajęciach


OKIEM ABSOLWENTEK



Agata Janowicz  poleca stronę **Feniks Style Kamilla Jastrzębska**.

10 czerwca 2023 · 

Miałam przyjemność uczęszczać do V edycji rocznej szkoły wizażu i stylistyki. Dla kogo jest? Dla każdego kto chce się nauczyć dobrej techniki makijażu, nie tylko dla tych co myślą o ścieżce zawodowej - jeśli Twoje hobby to makijaż śmiało zapisuj się a nie pożałujesz. Pani Kamila ma złote serce, doradzi i nauczy - co ważne zawsze miłym słowem nie ma poczucia obrażenia albo wstydu za brak wiedzy. Nie ma też parcia na kasę jeśli jakieś godziny przepadną są one odrabiane. Naukę zaczynamy od podstaw przechodząc po woli w coraz bardziej kreatywne i wymagające makijaże. Zazwyczaj w sobotę mieliśmy teorie plus pokaz makijażu w wykonaniu Pani Kamili a w niedzielę ćwiczyliśmy albo na sobie albo na "modelkach" jak ktoś chciał.


Dostęp do kosmetyków jest ogromny i można poznać naprawdę masę ciekawych rozwiązań - colorfix to hit życia! 

Uważam, że jeśli przyłoży się do obowiązku przychodzenia to można wynieść bardzo dużo zajęć lecz po prostu trzeba samemu chcieć!




Karolina Dulok  poleca stronę **Feniks Style Kamilla Jastrzębska**.



9 czerwca 2023 · 

Jestem uczestnikiem V edycji rocznego kursu wizażu i z całego serca mogę polecić to miejsce. Zupełnie nie żałuję mojej decyzji, Pani Kamila to wspaniała osoba która zawsze służy pomocą i świetnie przekazuje swoją wiedzę. Widzę bardzo duży progres jeżeli chodzi o moje makijaże i wiedzę z dziedziny wizażu. Kurs jest świetny dla osób które chcą zacząć swoją przygodę z wizażem, jak i dla osób które już pracują w zawodzie, ale chcą się otrzymać więcej wiedzy i doświadczenia. Na zajęciach otrzymuje się dużą dawkę wiedzy jak i praktyki. 



Sandra Koczyńska  poleca stronę **Feniks Style Kamilla Jastrzębska**.

28 maja 2023 · 

Długo zastanawiałam się czy iść w stronę Wizażu. W tamtym roku w końcu zdecydowałam się zapisać do Rocznej Szkoły Wizażu u Pani Kamili. Dzisiaj wiem, że to była najlepsza decyzja. Ogrom wiedzy a przede wszystkim praktyki! Na zajęciach nauczyłyśmy się precyzji, czystości pracy oraz, że każdy błąd można naprawić tylko trzeba wiedzieć jak. Pani Kamila jest cudowną, miłą osobą, na każde zajęcia nie mogę się doczekać bo zawsze panuje świetna atmosfera. Aż przykro, że rok szkolny dobiega końca. Będzie bardzo ciężko się rozstać  

510-275-033

feniksstyle@gmail.com



OKIEM ABSOLWENTEK



Olga Wałek poleca stronę **Feniks Style Kamilla Jastrzębska**.

16 listopada 2021 ·



Polecam Kamilę z całego serca! Jest bardzo dokładną, utalentowaną i kreatywną wizażystką. Bardzo profesjonalnie podchodzi do każdego projektu, którego się dotknie. Miałam przyjemność poprowadzić dla niej Indywidualne Warsztaty Fotografii dla Wizażystek z użyciem światła błyskowego i wiem, że będzie również wspaniałą fotografką! Jej studio to miejsce na mapie Bydgoszczy, które z pewnością musisz odwiedzić!



3

2 komentarze



Kaja Pulkowska poleca stronę **Feniks Style Kamilla Jastrzębska**.

2 października 2022 ·



Pod czujnym okiem Pani Kamilli rozpoczęłam swoją przygodę z makijażem 😊 Dziś wiem, że był to najlepszy wybór jakiego mogłam dokonać. Rok w szkole „Feniks Style” zleciał w niesamowitym tempie. Pani Kamilla robiła wszystko, żeby przekazać nam jak najwięcej posiadanej przez siebie wiedzy 😊 I nieskromnie powiem, że się jej to udało 😊 Ale oprócz ogromu wiedzy, trików makijażowych oraz umiejętności robienia zdjęć (tak to też nie jest wcale takie łatwe 🙄) zdobyłam coś jeszcze... nowych wspaniałych ludzi, którzy swoimi zróżnicowanymi osobowościami na czele z Panią Kamillą wniosły w moje życie mnóstwo wartości. Jeżeli ktoś z was poszukuje szkoły makijażu dla siebie i ciągle się zastanawia, to z całego serca polecam naukę w „Feniks Style” 🥰 - niesamowita ilość wiedzy, a przy tym wspaniała rodzinna atmosfera ❤️❤️

Ty i 3 innych użytkowników

3 komentarze 2 udostępnienia



Karolina Kurpisz poleca stronę **Feniks Style Kamilla Jastrzębska**.

10 kwietnia 2020 ·



Rewelacyjne szkolenie na wysokim poziomie. Pani Kamilla to chodzące połączenie ogromnej wiedzy, doświadczenia i klasy. Podczas kursu każda minuta poświęcała mi (a to się obecnie rzadko zdarza na różnego rodzaju szkoleniach) i odpowiadała cierpliwie na wszystkie pytania. Czulałam, że naprawdę ktoś chce przekazać mi wiedzę, a nie tylko zabrać pieniądze i 'odhaczyć' swoje. Szkolenie warte swojej ceny, bardzo polecam!



1

2 komentarze

510-275-033

feniksstyle@gmail.com

OKIEM ABSOLWENTEK



Monika Pokrzywka poleca stronę **Feniks Style Kamilla Jastrzębska**.

30 sierpnia 2021 ·



Jeżeli lubisz malować, sprawia ci to radość, a na widok nowości kosmetycznych przyspiesza ci serce to nie ma się nad czym zastanawiać. 😊 Pamiętam gdy stałam przed podjęciem decyzji czy zapisać się do szkoły Feniks Style, dopiero co otworzyłam gabinet kosmetyczny, był to dla mnie ciężki finansowo jak i emocjonalnie czas, dużo pracowałam, byłam przemęczona i permanentnie zestresowana. Zawsze interesowałam się wizażem ale zdawałam sobie sprawę z tego jak drogie są szkolenia, kosmetyki ile doświadczenia trzeba aby utrzymać się na rynku gdzie na każdym kroku roi się od salonów beauty. Poszłam na rozmowę do Feniks Style Kamilla Jastrzębska aby poznać szczegóły, gdy tylko przekroczyłam próg wiedziałam, że tam zostanę. Rozmawiałyśmy długo, o wizażu, o życiu. Od razu wiedziałam, że mam do czynienia z artystką, mistrzem było to niepodważalne. Zapałam się i to była najlepsza decyzja jaką mogłam podjąć. Spotkania w Feniks Style były ogromnym zastrzykiem wiedzy i inspiracją nie tylko w pracy. Miałam okazję pracować na kultowych kosmetykach i poznawać nowości a co najważniejsze uczyć się od mistrzyni z ogromnym doświadczeniem. Dzięki temu że plan zajęć obejmował również makijaże fantasyjne jak i całą historię wizażu sprawiło że bardzo otworzyłam się na sztukę i tworzenie tego typu makijaży to dla mnie czysta przyjemność.

Co do moich wcześniejszych wątpliwości- czas i tak płynie i z każdym makijażem jest co raz lepiej. W szkole dowiedziałam się jak mądrze skompletować dobre kosmetyki nie bankrutując na starcie. Nadal nad sobą pracuję i pewnie zawsze będzie taka potrzeba, ale mam solidne podstawy bez których nie byłabym w stanie ruszyć z miejsca. Polecam z całego serca ❤️🏆



2

3 komentarze

Lubię to!

Komentarz

Udostępnij



Feniks Style Kamilla Jastrzębska

Kochana, wzruszyłaś mnie do łez. Jesteś tak samo piękna jak dobra i niezwykle utalentowana ❤️❤️💋



2 lat

Lubię to! **Odpowiedz**



Monika Pokrzywka

Feniks Style Kamilla Jastrzębska Dziękuję Pani Kamilo, jestem dumna że wyszłam spod pani skrzydeł ❤️



510-275-033

feniksstyle@gmail.com

OKIEM ABSOLWENTEK



Katarzyna Piwek  poleca stronę **Feniks Style Kamilla Jastrzębska**.

22 lutego · 

Miałam przyjemność poznać Kamilę na szkoleniu indywidualnym w studio Feniks Style i gorąco polecam osobom które jeszcze są niezdecydowane. Tam dzieje się magia 🪄 ogromna wiedza na każdej płaszczyźnie 100% uwagi i zaangażowania Kamili pozwoli na rozwinięcie skrzydeł przy pysznej Kawusi ☺️

Ja na pewno jeszcze tam wrócę 🙌

1 komentarz



Magdalena Krysiak  poleca stronę **Feniks Style Kamilla Jastrzębska**.

15 października 2023 · 

Miałam przyjemność poznać Panią Kamilę podczas kursu indywidualnego. Pięć wspaniałych#inspirujących dni❤️ z przesympatyczną, doświadczoną i pozytywnie nastawioną osobą do swojej pracy. Perfekcja, kreatywność, cierpliwość, pomysłowość to tylko kilka cech, które opisują p.Kamile. Cieszę się, że miałam możliwość uczyć się pod czujnym okiem tak doświadczonego NAUCZYCIELA 🏆👑. Cudowna atmosfera każdego dnia★szczerzy uśmiech😊 i pyszna kawka☕-tak zapamiętam ten krótki ale jakże fenomen... **Wyświetl więcej**

 Feniks Style Kamilla Jastrzębska

1 komentarz



Natalia Jarczyńska  poleca stronę **Feniks Style Kamilla Jastrzębska**.

5 października 2022 · 

Makijaż ślubny wykonany przez Panią Kamilę był perfekcyjny, wyglądał pięknie i trzymał się cała noc bez żadnej poprawki! Pani Kamila wysłuchała wielu moich prośb dzięki temu w najważniejszą noc w swoim życiu czułam się znakomicie! Polecam z całego serca, każdy szczegół makijażu był dopracowany a końcowy efekt cudowny! Dziękuję, lepiej nie mogłam trafić! 🙌

 Feniks Style Kamilla Jastrzębska

1 komentarz

510-275-033

feniksstyle@gmail.com

Mobilny kuferek wizażystki



◆ ◆ ◆ ◆ ◆

CHECKLIST

DLACZEGO
JEST CI POTRZEBNA

◆ ◆ ◆ ◆ ◆

**Oszczędzi Tobie wiele
stresu i cennego czasu**
przed każdym pakowaniem
i w trakcie pracy na wyjeździe.

Mobilny kuferek wizażystki



CHECKLIST

DLACZEGO
JEST CI POTRZEBNA?

Choć lubiłam wyjazdy
**pakowanie było dla mnie
koszmarem.**

Ciągle powtarzałam sobie
w pamięci listę niezbędnych rzeczy.

Recytowałam ją kilka razy
**w obawie, że czegoś
zapomniałam.**

To przeczucie nie opuszczało mnie
do ostatniego makijażu.

Mobilny kuferek wizazystki



CHECKLIST

DLACZEGO JEST CI POTRZEBNA?

“Checklista za 0 zł” to wypunktowane:

- wyposażenie stanowiska mobilnego
- artykuły higieniczne, jednorazowe
- kosmetyki podzielone na grupy
- pędzle i akcesoria
- artykuły do zadań specjalnych
- lista Twoich niezbędników
(do uzupełnienia)

Mobilny kuferek wizażystki



CHECKLIST

DLACZEGO
JEST CI POTRZEBNA?

Ta lista to świetny
początek do skompletowania
KUFERKA STACJONARNEGO
ORAZ
STANOWISKA WIZAŻYSTKI

Więcej w “Kufierku PRO”
w cenie 85 zł

W wersji PRO m.in.
nazwy kosmetyków
z numeracją i podziałem na produkty
selektywne i zamienniki

Mobilny kuferek wizazystki




CHECKLIST

LP	STANOWISKO MOBILNE	<input checked="" type="checkbox"/>
1	torba przezroczysta z kieszonkami	<input type="checkbox"/>
2	przedłużacz	<input type="checkbox"/>
3	wysokie krzesło lekkie, składane np. z Ikei, drewniane	<input type="checkbox"/>
4	lekki sprzęt do oświetlenia: ring lub lekka lampa	<input type="checkbox"/>
5	lustro przenośne (jeżeli potrzebujesz)	<input type="checkbox"/>

Mobilny kuferek wizazystki



CHECKLIST

LP	HIGIENA STANOWISKA	
1	duży ręcznik kąpielowy, który położysz na blat roboczy w pokoju hotelowym lub domu klientki, zamiennie jednorazowa pelerynka lub ręczniki jednorazowe	
2	środek do dezynfekcji - chusteczki Medisept lub płyn przelany do mniejszej buteleczki z atomizerem	
3	pelerynki jednorazowe do ochrony przed zabrudzeniem garderoby klientki	
4	skinsept do dezynfekcji rąk	
5	rękawiczki	
6	ręcznik jednorazowy	

Mobilny kuferek wizazystki



CHECKLIST

LP	AKCESORIA JEDNORAZOWE	<input checked="" type="checkbox"/>
1	płatki kosmetyczne, patyczki do uszu	<input type="checkbox"/>
2	aplikator do ust, szczoteczki do tuszu, eyeliner - aplikator jednorazowy	<input type="checkbox"/>
3	dentystyczny aplikator mikro, szczoteczka do przestrzeni międzyzębowych	<input type="checkbox"/>
4	naczynia (miseczki, płytki, paletki) do mieszania i higienicznej aplikacji kosmetyków - mogą być wielokrotnego użytku szklane, metalowe, lub blaszki	<input type="checkbox"/>
5	szpatułki jednorazowe plastikowe do pobierania kosmetyku (np. szminki) - mogą być wielokrotnego użytku metalowe	<input type="checkbox"/>
6	płatki peelingujące ISANA	<input type="checkbox"/>
7	trymer do brwi	<input type="checkbox"/>
8	pęsetka (zamiast tej wielokrotnego użytku możesz używać jednorazowej)	<input type="checkbox"/>

Mobilny kuferek wizazystki



CHECKLIST


LP	PĘDZLE / AKCESORIA	<input checked="" type="checkbox"/>
1	przygotuj po jednym komplecie dla każdej klientki + 2 rezerwowe	<input type="checkbox"/>
2	duża, miękka gąbka do twarzy oraz mała na okolice oczu	<input type="checkbox"/>
3	szpatułka zapobiegająca zabrudzeniom podczas malowania rzęs	<input type="checkbox"/>
4	ostrzałka do cienkich konturówek i grubych kajali	<input type="checkbox"/>
5	zalotka	<input type="checkbox"/>
6	pęseta - najlepiej tyle pęsetek ile kompletów pędzli + 2 rezerwowe	<input type="checkbox"/>
7	grzebyk do rozczesywania rzęs	<input type="checkbox"/>
8	puszek kosmetyczny do pudru - tyle ile masz klientek	<input type="checkbox"/>

Mobilny kuferek wizazystki



CHECKLIST

TO CO MOŻESZ PARZEŁÓŻ DO MNIEJSZYCH ZDEZYNFEKOWANYCH POJEMNIKÓW


LP	PEELING / DEMAKIJAŻ / TONIK	
1	demakijaż do cery suchej	
2	demakijaż do cery tłustej i mieszanej	
3	demakijaż do formuł wodoodpornych	
4	woda termalna lub tonik do cery suchej	
5	tonik do cery tłustej	
6	specjalistyczny tonik/baza zwężająca pory, zapobiegająca poceniu się i nadmiernemu wydzielaniu sebum	
7	chusteczki do demakijażu	
	<ul style="list-style-type: none">• jak dobierać kosmetyki do typu cery oraz wg jakiego klucza je aplikować dowiesz się na szkoleniu on-line "Make-up Mapping Feniks Style" oraz kursach i szkole stacjonarnej	

Mobilny kuferek wizazystki



CHECKLIST

TO CO MOŻESZ PARZEŁOŻ DO MNIJSZYCH ZDEZYNFEKOWANYCH POJEMNIKÓW

LP	PIELEGNACJA	
1	serum - booster nawilżający	
2	serum - booster liftingujący	
3	baza/krem nawilżająca do cery tłustej i suchej	
4	baza silikonowa matująca, wygładzająca	
5	krem pod oczy	
6	bazy kolorowe (tonujące) zwykle zielona (nawilżająca, matująca)	
	<ul style="list-style-type: none">• jak dobierać kosmetyki do typu cery oraz wg jakiego klucza je aplikować dowiesz się na szkoleniu on-line "Make-up Mapping Feniks Style" oraz kursach i szkole stacjonarnej	

Mobilny kuferek wizazystki



CHECKLIST

TO CO MOŻESZ PARZEŁÓŻ DO MNIEJSZYCH ZDEZYNFEKOWANYCH POJEMNIKÓW

LP	PODKŁAD	<input checked="" type="checkbox"/>
1	podkład matujący 3 odcienie (wersja mocno i lekko kryjąca)	<input type="checkbox"/>
2	podkład nawilżający 3 odcienie (wersja mocno i lekko kryjąca)	<input type="checkbox"/>
3	podkład liftingujący 3 odcienie (wersja mocno i lekko kryjąca)	<input type="checkbox"/>
4	podkład rozświetlający 3 odcienie (wersja mocno i lekko kryjąca BB)	<input type="checkbox"/>

Mobilny kuferek wizazystki



CHECKLIST

TO CO MOŻESZ PARZELÓŻ DO MNIJSZYCH ZDEZYNFEKOWANYCH POJEMNIKÓW


LP	KOREKTOR / MIXER	<input checked="" type="checkbox"/>
1	mixer biały do rozjaśniania podkładów	<input type="checkbox"/>
2	mixer ciemny do przyciemniania podkładów w tonacji chłodnej i ciepłej	<input type="checkbox"/>
3	rozświetlacz w płynie do podkładu w wersji GLOW	<input type="checkbox"/>
4	kosmetyki do zmiany koloru podkładu i korektora na chłodny i ciepły	<input type="checkbox"/>
5	korektor matujący 3 odcienie	<input type="checkbox"/>
6	korektor nawilżający 3 odcienie m.in. pod oczy	<input type="checkbox"/>
7	korektor oliwkowy, zielony (formuła fluidu)	<input type="checkbox"/>
8	korektor kolorystyczny (w formie pudru) "top" na koniec makijażu	<input type="checkbox"/>
9	minipaleta kamuflarzy na silne skazy kolorystyczne typu - bielactwo, naczynek	<input type="checkbox"/>

Mobilny kuferek wizazystki



CHECKLIST

TO CO MOŻESZ PARZELÓŻ DO MNIJSZYCH ZDEZYNFEKOWANYCH POJEMNIKÓW

LP	PUDER	
1	puder transparenty do delikatnego utrwalenia makijażu cery normalnej/ suchej oraz pod oczy	
2	puder matujący np. ryżowy do cery tłustej / łojotokowej	
3	puder blurujący na wykończenie	
4	puder rozświetlający	
5	puder tonujący o podtonie żółtym	
	<ul style="list-style-type: none">• jak dobierać kosmetyki do typu cery oraz wg jakiego klucza je aplikować dowiesz się na szkoleniu on-line <i>“Make-up Mapping Feniks Style”</i> oraz kursach i szkole stacjonarnej	

Mobilny kuferek wizazystki



CHECKLIST

TO CO MOŻESZ PARZELÓŻ DO MNIJSZYCH ZDEZYNFEKOWANYCH POJEMNIKÓW

LP	BRONZER / RÓŻ / ROZŚWIETLACZ	
1	bronzery prasowane (matowe i rozświetlające w tonacji chłodnej i ciepłej)	
2	bronzery do korekt na mokro (matowe i rozświetlające w tonacji chłodnej i ciepłej)	
3	paleta róży prasowanych (matowe i rozświetlające w tonacji chłodnej i ciepłej)	
4	róże w kremie do aplikacji na mokro (matowe i rozświetlające w tonacji chłodnej i ciepłej)	
5	rozświetlacze w kamieniu (w tonacji chłodnej i ciepłej)	
6	rozświetlacz płynny - ujęty także na liście mixerów	
	<ul style="list-style-type: none">• jak dobierać kosmetyki do typu cery oraz wg jakiego klucza je aplikować dowiesz się na szkoleniu on-line "Make-up Mapping Feniks Style" oraz kursach i szkole stacjonarnej	

Mobilny kuferek wizazystki



CHECKLIST

TO CO MOŻESZ PARZEŁOŻ DO MNIEJSZYCH ZDEZYNFEKOWANYCH POJEMNIKÓW

LP	BAZA POD CIENIE / EYELINER / KONTURÓWKA	
1	baza kremowa, przezroczysta	
2	bazy kolorowe	
3	klej do pigmentów	
4	eyeliner czarny, grafitowy, brązowy	
5	eyeliner ecru na linię wodną	
6	eyeliner kolorowy (kobalt, fiolet, szmaragd)	
7	konturówka ecru na linię wodną	
8	konturówki kolorowe wodoodporne (jeżeli chcesz zabrać więcej kolorów lub wolisz kredkę od eyelinera) kolory j.w.	
	<ul style="list-style-type: none">• w wersji PRO otrzymasz nazwy rekomendowanych produktów oraz ich odcienie	

Mobilny kuferek wizazystki



CHECKLIST

TO CO MOŻESZ PARZELÓŻ DO MNIJSZYCH ZDEZYNFEKOWANYCH POJEMNIKÓW

LP	CIENIE DO OCZU	
1	paleta naturalnych cieni matowych (cienie bazowe, grafity, brązy, beże)	
2	paleta cieni matowych w odcieniach różu	
3	paleta cieni matowych kolorowych (niebieskie, szmaragdy, fiolety)	
4	paleta cieni satynowych	
5	pigmenty o różnym stopniu zmielenia w kolorach naturalnych	
6	pigmenty kolorowe o różnym stopniu zmielenia	
7	paleta topów	
8	paleta żywych kolorów, neonowych (do akcentów i wykonania kolorowej kreski)	
9	paleta cieni perłowych i cieni z efektem lustra	
	<ul style="list-style-type: none">• w wersji PRO dowiesz się jak jedną paletką wykonać makijaż oczu oraz modelaż twarzy z różem i rozświetleniem	

Mobilny kuferek wizazystki



CHECKLIST

TO CO MOŻESZ PARZELÓŻ DO MNIJSZYCH ZDEZYNFEKOWANYCH POJEMNIKÓW

LP	KOSMETYKI DO UST	<input checked="" type="checkbox"/>
1	peeling do ust	<input type="checkbox"/>
2	maseczka pielęgnacyjna lub odżywka	<input type="checkbox"/>
3	konturówki	<input type="checkbox"/>
4	colorfixy	<input type="checkbox"/>
5	błyszczki	<input type="checkbox"/>
6	pomadki nawilżające i matowe	<input type="checkbox"/>
7	topy do ust	<input type="checkbox"/>
	<ul style="list-style-type: none">w wersji PRO otrzymasz porady jak zmniejszyć ilość kosmetyków i nie ograniczać kolorów w kufierku	<input type="checkbox"/>

Mobilny kuferek wizazystki



CHECKLIST

TO CO MOŻESZ PARZELÓŻ DO MNIJSZYCH ZDEZYNFEKOWANYCH POJEMNIKÓW

LP	RZĘSY	<input checked="" type="checkbox"/>
1	tusz do rzęs wodoodporny czarny	<input type="checkbox"/>
2	tusz do rzęs wodoodporny brązowy	<input type="checkbox"/>
3	tusz do rzęs wodoodporny kolorowy (kobalt, szmaragd, fiolet)	<input type="checkbox"/>

Mobilny kuferek wizazystki



CHECKLIST

TO CO MOŻESZ PARZEŁÓŻ DO MNIEJSZYCH ZDEZYNFEKOWANYCH POJEMNIKÓW


LP	BRWI	
1	mydełko, klej do brwi lub żel	
2	paleta cieni do brwi	
3	pomady	
4	konturówki do brwi	
5	szablony do rekonstrukcji brwi	

Mobilny kuferek wizazystki



CHECKLIST

TO CO MOŻESZ PARZELÓŻ DO MNIEJSZYCH ZDEZYNFEKOWANYCH POJEMNIKÓW

LP	DO ZADAŃ SPECJALNYCH STR 1	
1	długopis do szybkiego przyklejania kryształków	
2	klej do kryształków	
3	klej do rzęs czarny i przezroczysty	
4	rzęsy na pasku, kępki do zagęszczania, kardashianki "V", kępki 1/4	
5	kryształki bezbarwne, kolorowe	
6	taśmy do liftingu	
7	taśmy do błyskawicznego foxy eye lub mocnej kreski	
8	niezbędnik panny młodej	
9	face chart panny młodej	
10	krople do oczu w ampułkach lub sól fizjologiczna w ampułkach, lub woda termalna do wypłukania oczu (gdy coś wpadnie do oczu, gdy oko jest podrażnione po demakijażu)	

Mobilny kuferek wizazystki



CHECKLIST


TO CO MOŻESZ PARZELÓŻ DO MNIJSZYCH ZDEZYNFEKOWANYCH POJEMNIKÓW

LP	DO ZADAŃ SPECJALNYCH STR 2	<input checked="" type="checkbox"/>
1	duraline	<input type="checkbox"/>
2	płatki pod oczy	<input type="checkbox"/>
3	utrwalacz do makijażu	<input type="checkbox"/>

Mobilny kuferek wizazystki



CHECKLIST

LP	TWOJA LISTA	
1		
2		
3		
4		
5		
6		
7		
8		
9		
10		

Mobilny kuferek wizazystki




CHECKLIST

W rozszerzonej wersji **PRO**

85 zł

OTRZYMASZ

- nazwy kosmetyków z numeracją i podziałem na produkty selektywne i zamienniki
- rekomendowane lampy i wyposażenie
- skład kompletu higienicznego dla każdej klientki
- kody rabatowe na wybrane produkty / firmy
- listę najlepszych gąbek do makijażu
- porady



Mobilny kuferek wizażystki




CHECKLIST

W rozszerzonej wersji **PRO**

85 zł

OTRZYMASZ PORADY

- jak zmniejszyć ilość kosmetyków a nie ograniczać kolorów w kufierku
- jak wykonać własną paletę pomadek
- jak skompletować higieniczny komplet dla każdej klientki (organizacja pracy)
- jakie wybrać pelerynki i dlaczego (sprawdzone źródło)
- jaki wybrać płyn do dezynfekcji i dlaczego
- dlaczego konturówka to przeżytek
- kosmetyki prasowane, sypkie czy na mokro co wybrać i dlaczego



Mobilny kuferek wizazystki



CHECKLIST

W rozszerzonej wersji **PRO**

85 zł

OTRZYMASZ PORADY

- do czego służą szablony do rekonstrukcji brwi, kiedy i jak je stosować
- makijaż jednopaletkowy - jak jedną paletką wykonać makijaż oczu oraz modelaż twarzy z różem i rozświetleniem





- przestronny i jednocześnie klimatyczny lokal o metrażu 70m² będący własnością akademii
- trzy kompleksowo wyposażone pracownie
- 14 komfortowych stanowisk pracy



KURSY STACJONARNE





KURSY OD PODSTAW



KURSY

- BASIC 2 dni
→
- BASIC PRO 5 dni
→
- ROCZNA SZKOŁA
WIZAŻU 10
MIESIĘCY
→



WARSZTATY DLA PROFESJONALISTÓW
KURSY ŚREDNIOZAAWANSOWANE



MAKIJAŻ

- wieczorowy
- ślubny
- kobiety dojrzałej
- fotograficzny
- dla cery trądzikowej
- color make -up



MAKE-UP ARTIST KAMILLA JASTRZĘBSKA



WOW MAKE-UP MASTERCLASS KURSY ZAAWANSOWANE



MAKIJAŻ

- fashion
- instagramowy
- kreatywny
- kurs

przygotowawczy
do egzaminu
mistrzowskiego

MAKE-UP ARTIST KAMILA JASTRZĘBSKA



DZIEKUJĘ
ZA TWOJĄ
UWAGĘ



510-275-033

feniksstyle@gmail.com